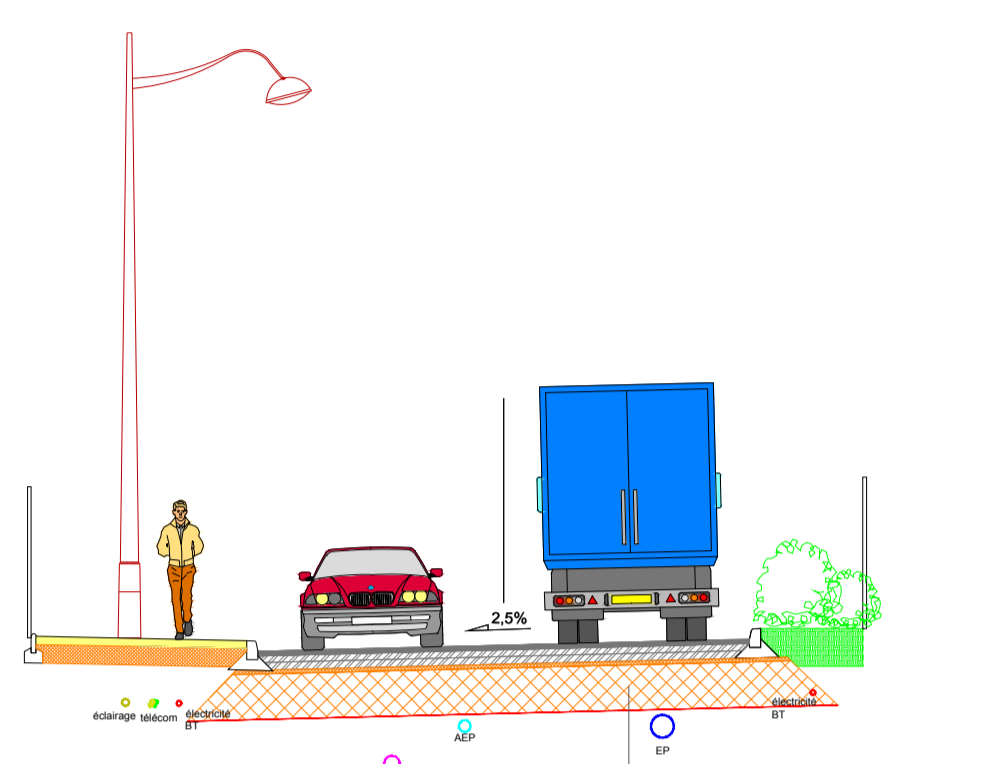

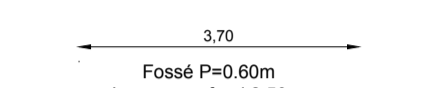


ZA du Val d'Or - Coupe F-F



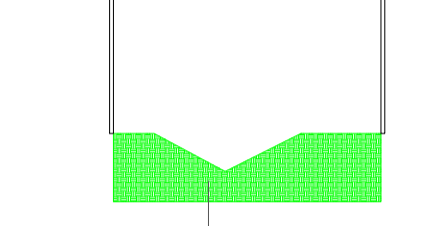

- Couche de roulement: BBSG 010 - ép: 6 cm
 - Couche de base: GB3 - ép: 8 cm
 - Couche de base: GB3 - ép: 10 cm
 - CDF (CFT de type A classe 011.5 - ép: 5 cm
 - CDF de type A 080 - ép: 10 cm
 - Géotexte
 Classe de trafic: TC4-20

ZA du Val d'Or - Coupe G-G



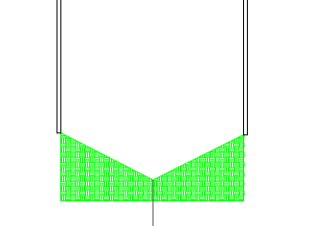

- Terre végétale ép: 30cm

ZA du Val d'Or - Coupe H-H




- Terre végétale ép: 30cm

ZA du Val d'Or - Coupe I-I



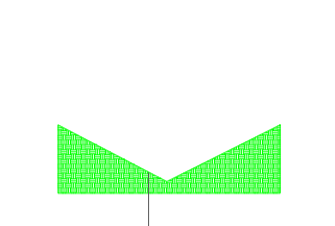
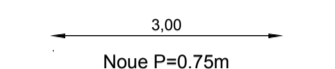
- Terre végétale ép: 30cm

ZA du Val d'Or - Coupe J-J



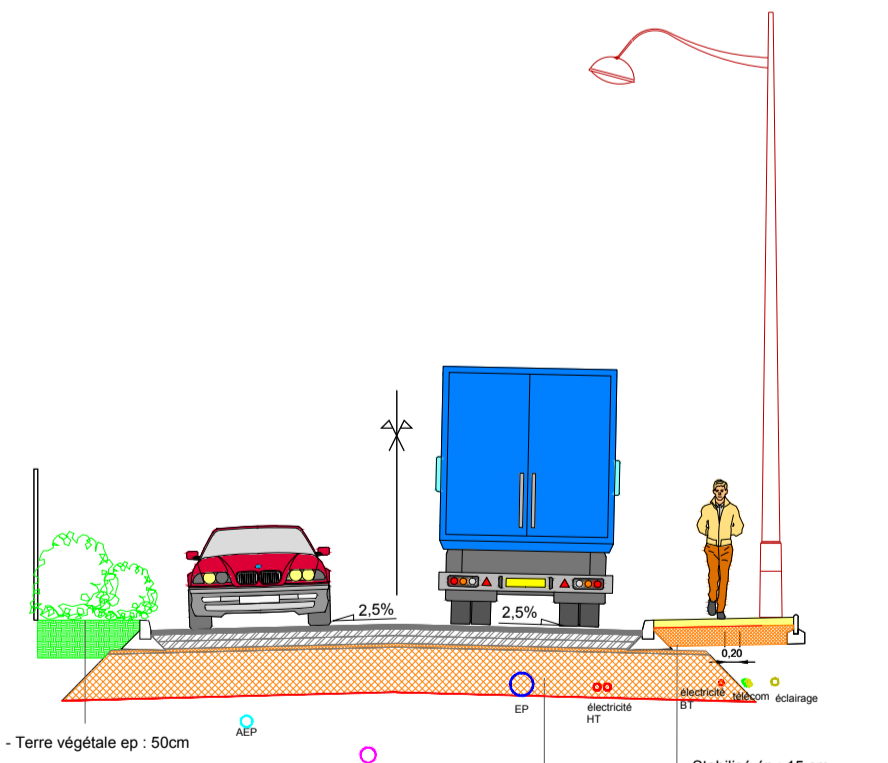
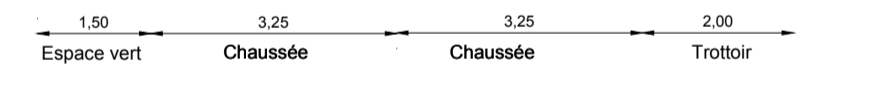
- Terre végétale ép: 30cm

ZA du Val d'Or - Coupe K-K



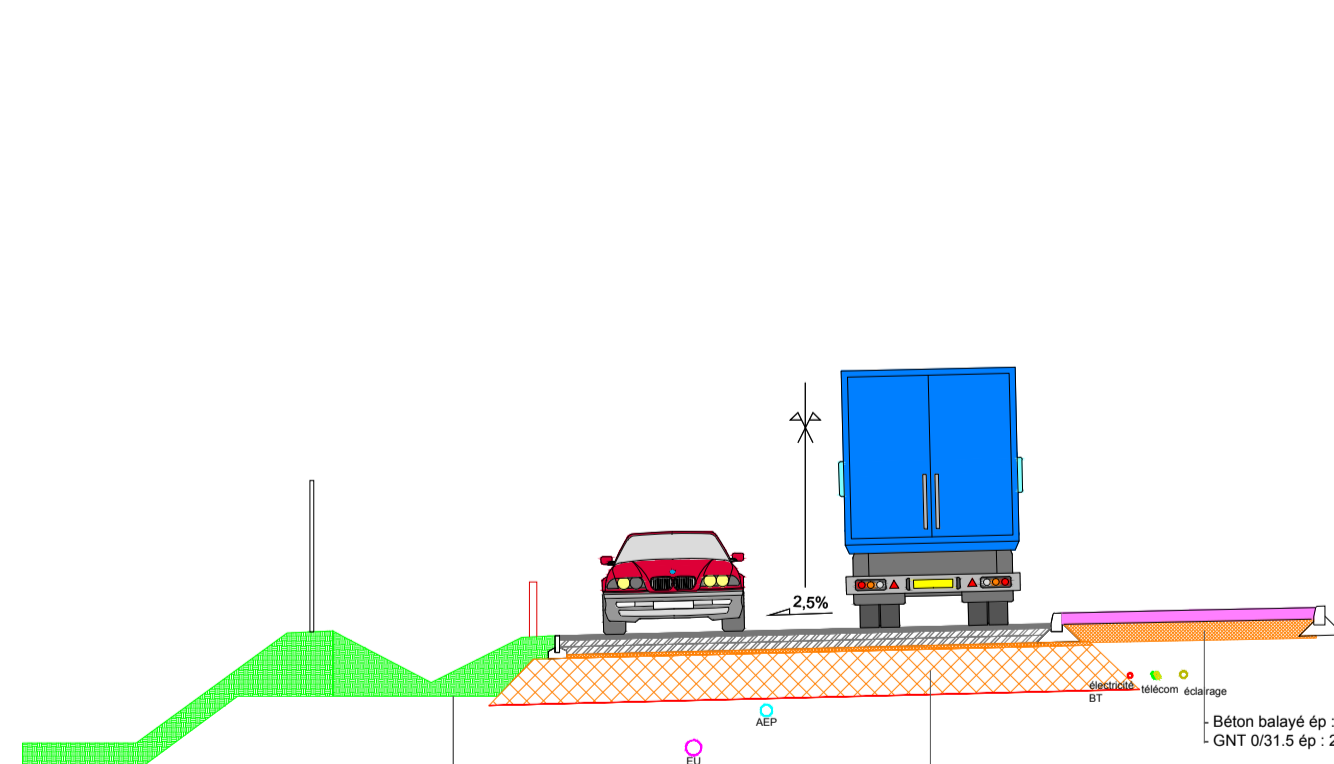
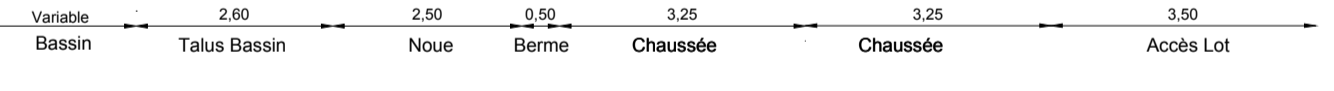
- Terre végétale ép: 30cm

ZA du Val d'Or - Coupe A-A



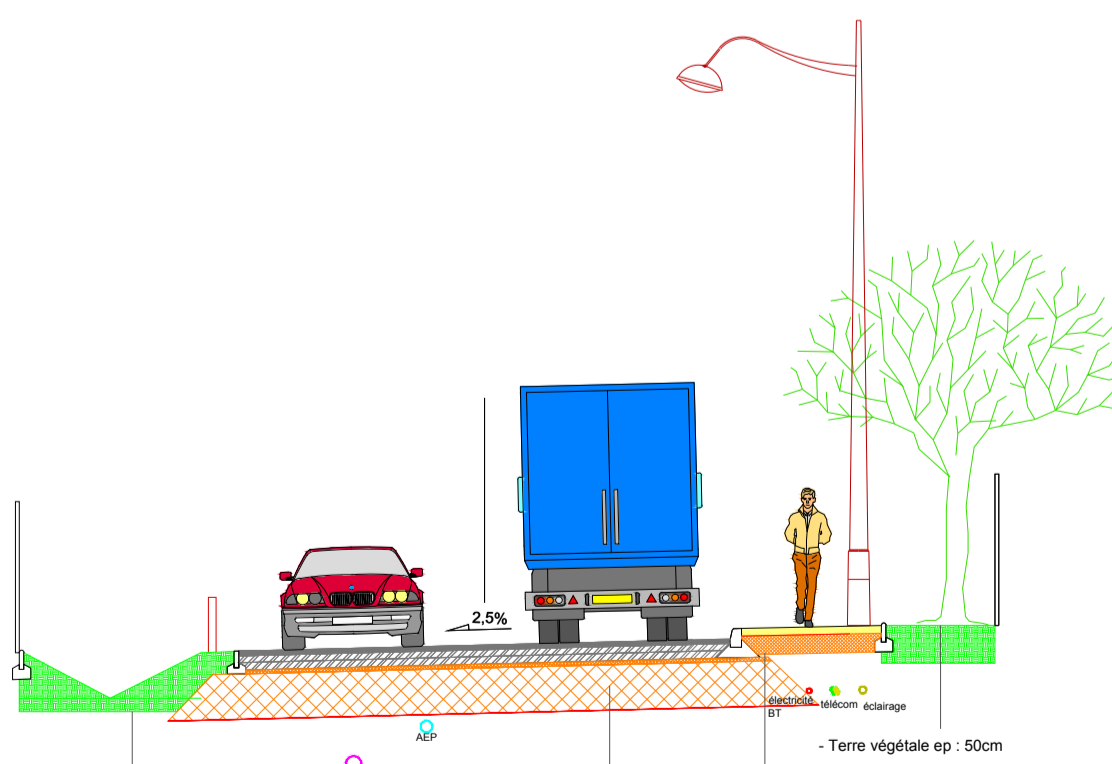
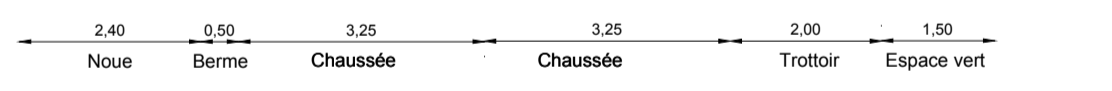
- Stabilisé ép: 15 cm
 - CDF 011.5 ép: 25 cm
 - Couche de roulement: BBSG 010 - ép: 6 cm
 - Couche de base: GB3 - ép: 8 cm
 - Couche de base: GB3 - ép: 10 cm
 - CDF (CFT de type A classe 011.5 - ép: 5 cm
 - CDF de type A 080 - ép: 10 cm
 - Géotexte
 Classe de trafic: TC4-20

ZA du Val d'Or - Coupe B-B



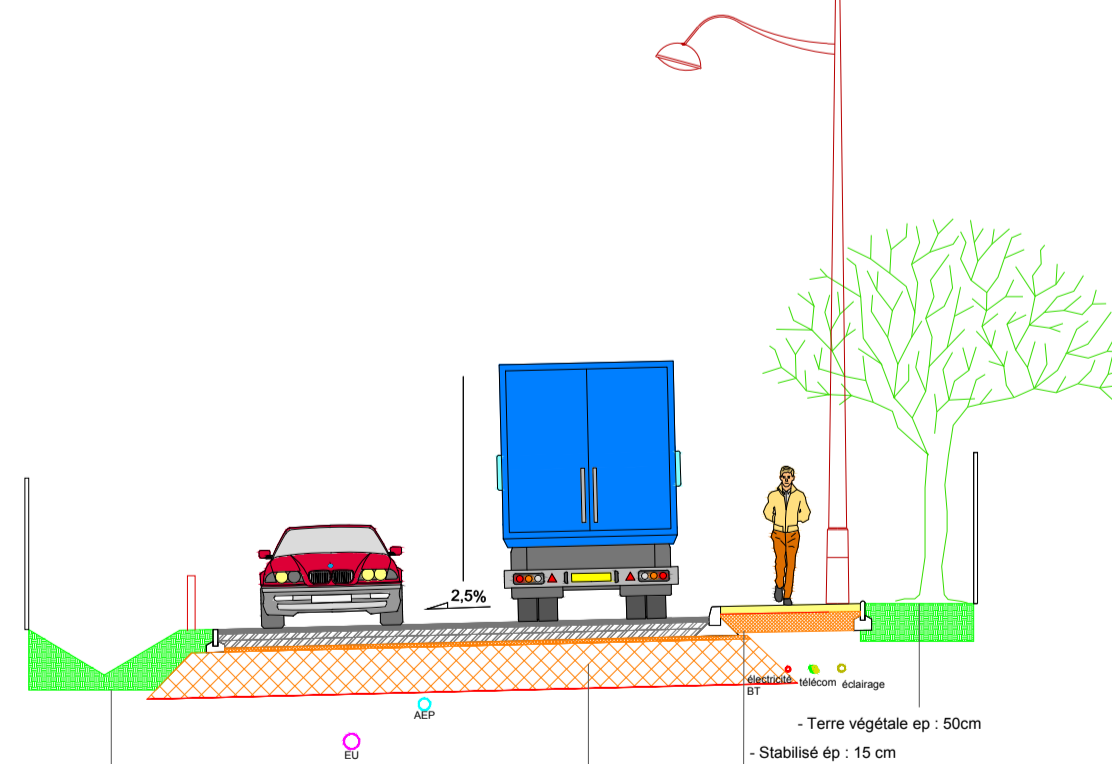
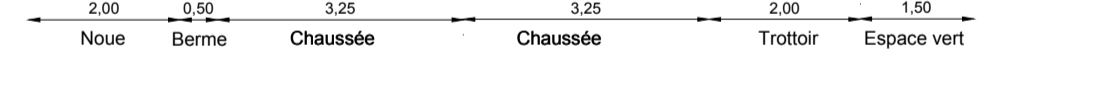
- Bassin habillé ép: 15 cm
 - CDF 011.5 ép: 25 cm
 - Couche de roulement: BBSG 010 - ép: 6 cm
 - Couche de base: GB3 - ép: 8 cm
 - Couche de base: GB3 - ép: 10 cm
 - CDF (CFT de type A classe 011.5 - ép: 5 cm
 - CDF de type A 080 - ép: 10 cm
 - Géotexte
 Classe de trafic: TC4-20

ZA du Val d'Or - Coupe C-C



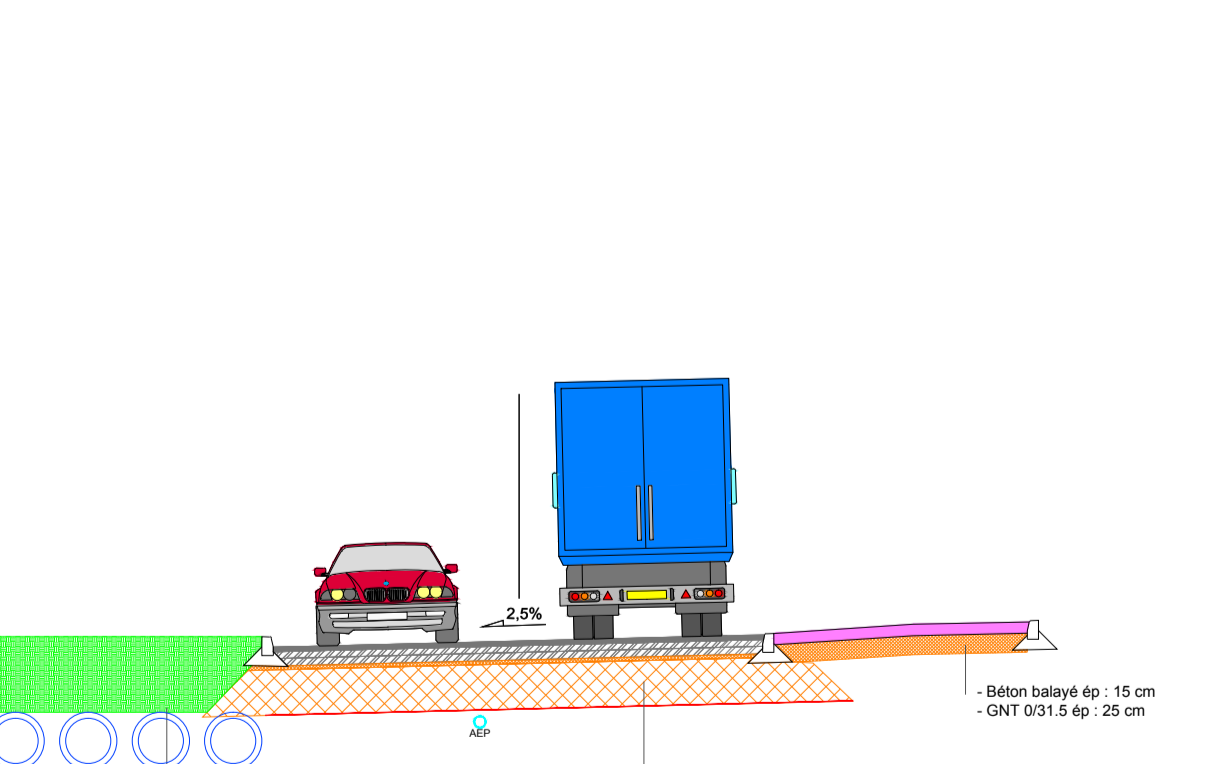
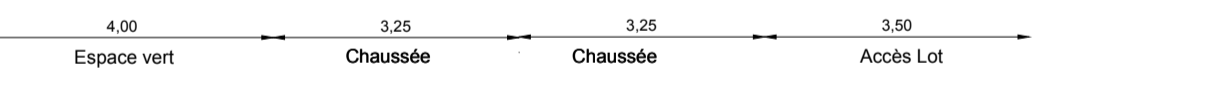
- Stabilisé ép: 15 cm
 - CDF 011.5 ép: 25 cm
 - Couche de roulement: BBSG 010 - ép: 6 cm
 - Couche de base: GB3 - ép: 8 cm
 - Couche de base: GB3 - ép: 10 cm
 - CDF (CFT de type A classe 011.5 - ép: 5 cm
 - CDF de type A 080 - ép: 10 cm
 - Géotexte
 Classe de trafic: TC4-20

ZA du Val d'Or - Coupe D-D



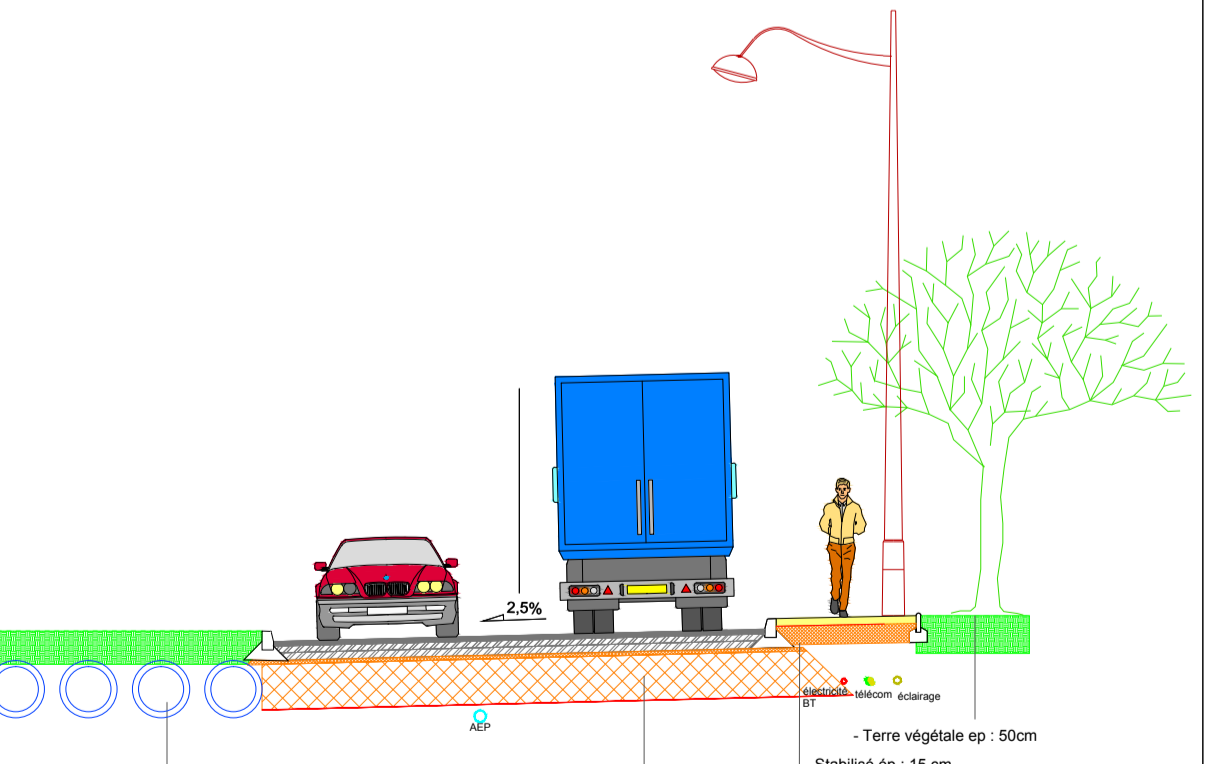
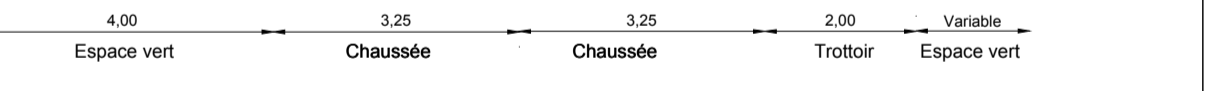
- Stabilisé ép: 15 cm
 - CDF 011.5 ép: 25 cm
 - Couche de roulement: BBSG 010 - ép: 6 cm
 - Couche de base: GB3 - ép: 8 cm
 - Couche de base: GB3 - ép: 10 cm
 - CDF (CFT de type A classe 011.5 - ép: 5 cm
 - CDF de type A 080 - ép: 10 cm
 - Géotexte
 Classe de trafic: TC4-20

ZA du Val d'Or - Coupe D'-D'



- Béton bitumé ép: 15 cm
 - CDF 011.5 ép: 25 cm
 - Couche de roulement: BBSG 010 - ép: 6 cm
 - Couche de base: GB3 - ép: 8 cm
 - Couche de base: GB3 - ép: 10 cm
 - CDF (CFT de type A classe 011.5 - ép: 5 cm
 - CDF de type A 080 - ép: 10 cm
 - Géotexte
 Classe de trafic: TC4-20

ZA du Val d'Or - Coupe E-E



- Stabilisé ép: 15 cm
 - CDF 011.5 ép: 25 cm
 - Couche de roulement: BBSG 010 - ép: 6 cm
 - Couche de base: GB3 - ép: 8 cm
 - Couche de base: GB3 - ép: 10 cm
 - CDF (CFT de type A classe 011.5 - ép: 5 cm
 - CDF de type A 080 - ép: 10 cm
 - Géotexte
 Classe de trafic: TC4-20

MAITRISE D'OUVRAGE
 Porte de
Drôme Ardèche
 Communauté de communes
 Zone Artisanale les Iles
 26241 SAINT VALLIER CEDEX
 Tél: 04 75 23 45 65

MAITRISE D'OEUVRE
Ségis C
 Multiparc de Parilly - Bât. F
 50 rue Jean Zay
 69 800 SAINT-PRIEST
 Tél: 04 72 28 72 13

MORAS-EN-VALLOIRE

Zone d'Activité du Val d'Or

PERMIS D'AMENAGER
 PA8.2 Profils en travers types

Indices		Etabli		Vérfié		Validé	
Ind.	Date	Libellé	Initiales	Visa	Initiales	Visa	Initiales
0	26/06/19	Première édition	CMI		AF		AF
A	05/11/19	Mise à jour PA pour instruction	CPO		AE		AF
B	21/11/19	Déplacement de l'entrée charretière du lot 4	CPO		AE		AF
C							
D							
E							
F							