

Compte administratif 2022



Section de fonctionnement



Section de fonctionnement

Réalisation des dépenses en K€

	Exécuté 2022	BP+DM 2022	Exécuté 2021
011 - Charges de gestion générale	194	195	175
012 - Charges de personnel	198	198	186
65 - Autres charges de gestion courante	70	79	56
66 - Charges Financières	19	20	21
67 - Charges exceptionnelles	4	8	3
042/68 - Dotations aux amortissements	3	3	0
014 - Atténuation de produits	3	5	3
Total réalisations des dépenses :	491	508	444

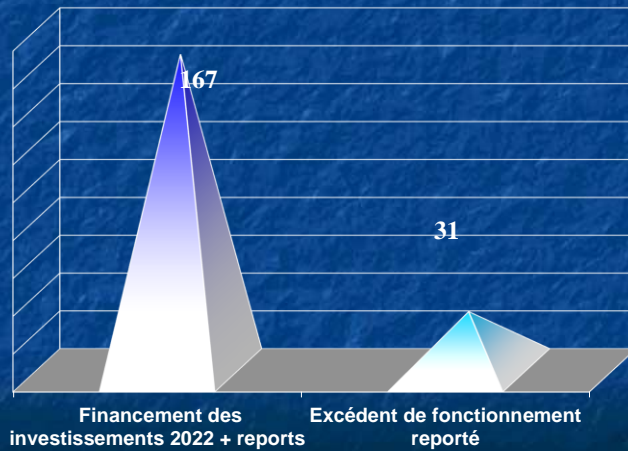
Section de fonctionnement

Et des recettes en K€

	Exécuté 2022	BP+DM 2022	Exécuté 2021
013 - Atténuation de charges	0	1	0
70 - Produits des services, du domaine	35	32	38
73 - Impôts et taxes	337	332	328
74 - Dotations, subventions, participations	72	72	94
75 - Autres produits de gestion courante	70	85	85
76 - Produit financiers	0	0	0
77 - Produits exceptionnels	26	9	6
Excédent reporté : 149	Total réalisations :	540	551

Section de fonctionnement

Utilisation du résultat 2022 : 198 K€



Situation à la fin de l'exercice

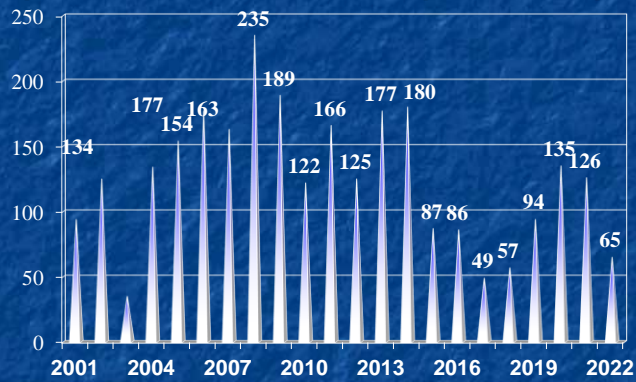
Évolution des excédents de fonctionnement reportés



Section de fonctionnement

Évolution de l'autofinancement en k€

(CAF brute = recettes réelles - dépenses réelles)



Pour mémoire, en Euros par habitant.	MORAS	Moyenne strate Communes 500 à 2000 hab.
2021	182	173

Section d'investissement



Section d'investissement

125 K€

■ Répartition des comptes 20	0
■ frais d'études et d'insertion	0
■ Licences, logiciels, droits	0
■ Répartition des comptes 21	21
■ acquisitions	0
■ Installations, aménagements	5
■ Matériel et outillage technique	1
■ Matériel voirie	0
■ Matériel bureau et informatique	1
■ Mobilier (cantine, mairie, école...)	2
■ Autres	12
■ Répartition des comptes 23	102
■ Travaux constructions	50
■ Travaux réseaux, voirie, équipements	52
■ Subventions versées (ch. 204)	3

Section d'investissement

Dépenses d'équipement 2022

en € par habitant

■ MORAS

■ 2022	180
■ 2021	833
■ 2020	989
■ 2019	190
■ 2018	364
■ 2017	184
■ 2016	248
■ 2015	219
■ 2014	912
■ 2013	1525
■ 2012	583
■ 2011	2295
■ 2010	534
■ 2009	1307
■ 2008	684


■ Pour mémoire

■ communes de la strate 500 à 2000 habitants (2020)	299
---	-----

Structure de la dette

Répartition par type de taux de l'encours

au 1er-01-2023



Taux d'endettement (annuité / RRF) : 10,74 %

Capacité de désendettement (encours / épargne brute) : 8 ans

Prêts en cours :

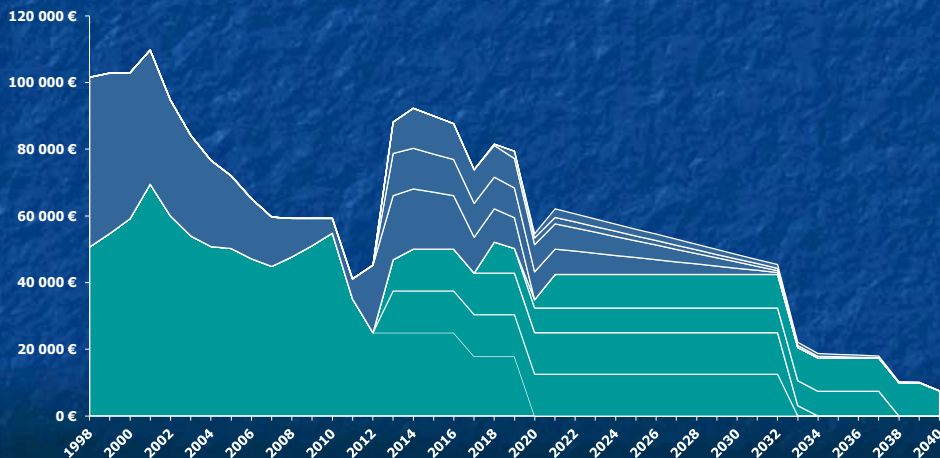
Crédit Agricole & Caisse d'Epargne.

(Assainissement: transfert prêts Crédit foncier / Caisse d'Epargne à la CCPDA le 1/01/2020)

Structure de la dette

Évolution des annuités

(intérêts et capital)



Compte administratif

DEPENSES

RECETTES

F O N C	Frais de personnel 198	Produits services 36	F O N C
	Charges générales 195	Dotations locations et autres 168	
	Autres charges 70 Intérêts dette 19	Impôts et reversement CCPDA 337	
	Remb dette 193	Excédent reporté 149	
	Dep équipement brut 125 Reports 6	Subv 70 Emprunts 0 FCFVA et autres 198 Reports 29	
INV			INV



à suivre ...
budget primitif 2023