

Compte administratif 2023



Section de fonctionnement



Section de fonctionnement

Réalisation des dépenses en K€

	Exécuté 2023	BP+DM 2023	Exécuté 2022
011 - Charges de gestion générale	219	224	194
012 - Charges de personnel	209	210	198
65 - Autres charges de gestion courante	59	66	70
66 - Charges Financières	18	19	19
67 - Charges exceptionnelles	4	6	4
042/68 - Dotations aux amortissements	3	3	3
014 - Atténuation de produits	3	3	3
Total réalisations des dépenses :	516	531	491

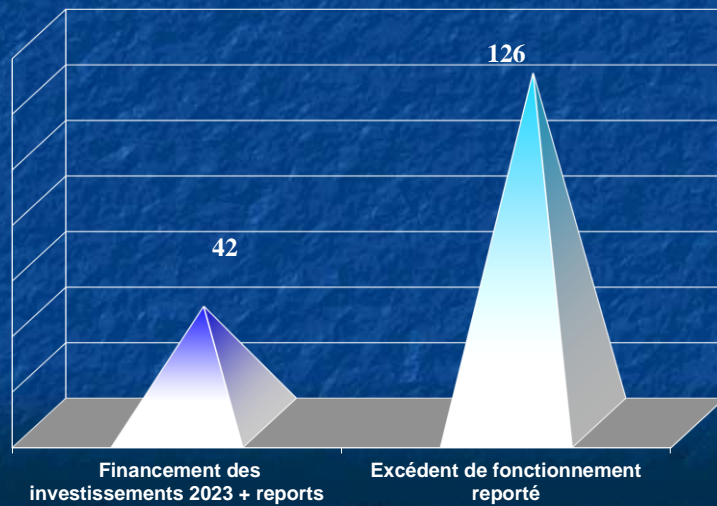
Section de fonctionnement

Et des recettes en K€

	Exécuté 2023	BP+DM 2023	Exécuté 2022	
013 - Atténuation de charges	0	1	0	
70 - Produits des services, du domaine	45	33	35	
73 - Impôts et taxes	413	365	337	
74 - Dotations, subventions, participations	92	81	72	
75 - Autres produits de gestion courante	98	85	70	
76 - Produit financiers	0	0	0	
77 - Produits exceptionnels	5	9	26	
Excédent reporté : 31	Total réalisations :	653	574	540

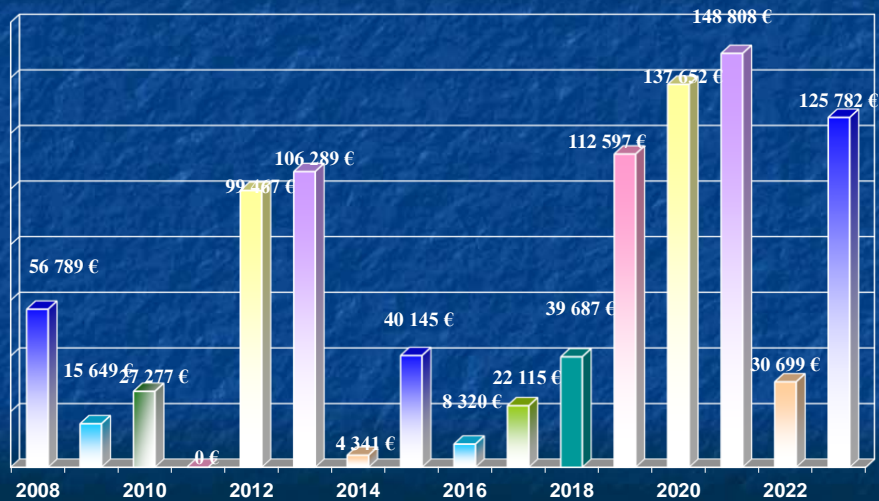
Section de fonctionnement

Utilisation du résultat 2023 : 168 K€



Situation à la fin de l'exercice

Évolution des excédents de fonctionnement reportés



Section de fonctionnement

Évolution de l'autofinancement en k€

(CAF brute = recettes réelles - dépenses réelles)



Pour mémoire, en Euros par habitant.	MORAS	Moyenne strate Communes 500 à 2000 hab.
2022	201	176

Section d'investissement



Section d'investissement

64 K€

■ Répartition des comptes 20	0
■ frais d'études et d'insertion	0
■ Licences, logiciels, droits	0
■ Répartition des comptes 21	37
■ acquisitions	0
■ Installations, aménagements	8
■ Matériel et outillage technique	22
■ Matériel voirie	1
■ Matériel bureau et informatique	1
■ Mobilier (cantine, mairie, école...)	2
■ Autres	3
■ Répartition des comptes 23	16
■ Travaux constructions	16
■ Travaux réseaux, voirie, équipements	0
■ Subventions versées (ch. 204)	11

Section d'investissement

Dépenses d'équipement 2023

en € par habitant

■ MORAS

■ 2023	91
■ 2022	180
■ 2021	833
■ 2020	989
■ 2019	190
■ 2018	364
■ 2017	184
■ 2016	248
■ 2015	219
■ 2014	912
■ 2013	1525
■ 2012	583
■ 2011	2295
■ 2010	534
■ 2009	1307
■ 2008	684


■ Pour mémoire

■ communes de la strate 500 à 2000 habitants (2022)	300
---	-----

Structure de la dette

Répartition par type de taux de l'encours

au 31/12/2023



Taux d'endettement (annuité / RRF) : 9 %

Capacité de désendettement (encours / épargne brute) : 4 ans

Prêts en cours :

Crédit Agricole & Caisse d'Epargne.

(Assainissement: transfert prêts Crédit foncier / Caisse d'Epargne à la CCPDA le 1/01/2020)

Structure de la dette

Évolution des annuités

(intérêts et capital)

